

# ÉTUDES EN FRANCE

➔ Je me connecte

Identifiant

Mot de passe

CONNEXION

*Mot de passe oublié ?*

✎ Je m'inscris



Vous appartenez à un établissement d'enseignement supérieur, un service culturel ou consulaire ? Identifiez-vous pour accéder aux dossiers.

Vous êtes un candidat non ressortissant de l'Union Européenne, résidant dans l'un des pays listés ci-dessous, et vous souhaitez poursuivre des études en France ?

Ce portail a été mis en place pour simplifier vos démarches de pré-inscription auprès de plus de 250 universités et écoles en France, et pour vous aider à préparer votre demande de visa.

## Guía plataforma Estudios en Francia

### Postulación a Master a una escuela nacional de arquitectura



## 1) Verificar que tienes todos los documentos:

Verifica que tienes los documentos siguientes marcando con

<b>Carnet de Identidad o pasaporte</b>	<input type="checkbox"/>
<b>Foto tamaño carnet</b>	<input type="checkbox"/>
<b>Currículum Vitae en el idioma de la formación</b>	<input type="checkbox"/>
<b>Certificado de beca, si es el caso</b>	<input type="checkbox"/>
<b>Certificado de PAA o PSU <u>nacional</u> (con puntaje) SIN apostilla</b>	<input type="checkbox"/>
<b><u>Traducción oficial</u> del certificado de PAA o PSU nacional (con puntaje) SIN apostilla</b>	<input type="checkbox"/>
<b>Diploma y/o título de arquitecto con <u>apostilla</u></b>	<input type="checkbox"/>
<b><u>Traducción oficial</u> del diploma y/o título de arquitecto</b>	<input type="checkbox"/>
<b>Concentración de notas de todos tus años de universidad</b>	<input type="checkbox"/>
<b><u>Traducción oficial</u> de la concentración de notas de todos tus años de universidad</b>	<input type="checkbox"/>
<b>Portafolio formato papel A4 de 15 páginas aproximadamente redactadas en FRANCÉS y anilladas explicando el proyecto de estudios, carta de motivación, experiencia profesional, participación a concursos, etc. El nombre de las dos escuelas debe aparecer en el portafolio. Luego poner el portafolio dentro de un sobre con tu nombre y el nombre de la primera escuela a la que postulas.</b>	<input type="checkbox"/>
<b>Certificado de trabajo actual, si es el caso</b>	<input type="checkbox"/>
<b>Cartas de recomendación, si lo estimas necesario para la postulación</b>	<input type="checkbox"/>
<b>Certificado TCF/DELF/DALF o examen de inglés</b>	<input type="checkbox"/>

\* El Baccalauréat es el examen de Francia equivalente a la PSU.



- **Antes de empezar a completar la plataforma tienes que digitalizar todos los documentos en formato PDF, JPG o PNG de menos de 300kb y nombrarles según el contenido (ej: “PSU página 1” o “Título 1”).**

**Si la apostilla está en el reverso o en otra página tienes que escanearla para cada documento.**

- **Es muy importante que compruebes que todos los documentos queden legibles (y al derecho) antes de subirlos. Lee esta información si tienes dificultad para hacer un escaneo legible:**

**Durante el escaneo:**

- Limitar la resolución del scanner: 150 dpi son suficientes para un documento tipo texto. Si el archivo pesa demasiado, puedes reducir un poco la resolución pero no bajar de los 96 dpi. Para la foto de identidad, puedes empezar con 300 dpi y reducir un poco si el archivo pasa de los 50 ko.

- Pasar de un tipo de imagen « a color » a un tipo de imagen « niveles de gris ».

- Usar preferentemente el formato JPG. Algunos scanners permiten modular la calidad de la compresión JPG. Mientras más elevada es la calidad, más pesado será el archivo. Puedes intentar una compresión de 80%.

**Modificar la imagen obtenida con software de edición (por ejemplo, Paint, Gimp)**

- Pasar la imagen al formato PNG o JPG, que permite una tasa de compresión muy elevada.

- Reducir la calidad de la imagen utilizando también el formato JPG y reduciendo la tasa de compresión.

- Pasar la imagen a niveles de grises

- Reducir la definición de la imagen disminuyendo el alto y/o ancho de la imagen.

## 2) Crear un expediente en la plataforma en línea Etudes en France:

# ÉTUDES EN FRANCE

Je me connecte

Identifiant

Mot de passe

CONNEXION

Mot de passe oublié ?

Je m'inscris

Ingres a la página y haz click en "Je m'inscris".



Vous appartenez à un établissement d'enseignement supérieur, un service culturel ou consulaire ? Identifiez-vous pour accéder aux dossiers.


Vous êtes un candidat non ressortissant de l'Union Européenne, résidant dans l'un des pays listés ci-dessous, et vous souhaitez poursuivre des études en France ?

Ce portail a été mis en place pour simplifier vos démarches de pré-inscription auprès de plus de 250 universités et écoles en France, et pour vous aider à préparer votre demande de visa.

Liste des pays : Algérie, Argentine, Bénin, Brésil, Burkina Faso, Cameroun, Chili, Chine, Colombie, Comores, Congo, Corée du Sud, Côte d'Ivoire, Egypte, Etats-Unis, Gabon, Guinée, Inde, Indonésie, Iran, Japon, Liban, Madagascar, Mali, Maroc, Maurice, Mauritanie, Mexique, Pérou, Russie, Sénégal, Syrie, Taïwan, Togo, Tunisie, Turquie, Vietnam.

**Candidats à des études en France – conseils pour une première utilisation**

Avec l'appui de :







FR | **ES**



Puedes poner esta página en español al hacer click acá.

# Études en

un vauignon

Recepción [Creo mi cuenta](#)

## Creo mi cuenta

Selecciona el Espacio Campus France Chile.

Se deben completar los campos marcados con un asterisco (\*)

### Campus France

Primero, selecciono mi Campus France

Mi Campus France \*:

### Correo electrónico

Esta dirección me servirá de usuario para acceder a mi cuenta y, si acepto, para recibir mensajes de información por parte de mi Espacio Campus France Chile y los establecimientos donde deseo postular.

Correo electrónico \*:

Confirmación del correo electrónico \*:

Completa todas las informaciones con \*

### Identidad

Apellido(s) \*:

Otros apellidos:

Nombre \*:

Sexo \*:

(ej: 31/12/1980)

Fecha de nacimiento \*:

País de nacimiento \*:

Lugar de nacimiento \*:

País de nacionalidad \*:

### Identificación

Para finalizar mi cuenta, completo cuidadosamente las informaciones siguientes tal como aparecen en mi identificación

Tipo de documento de identificación \*:

(ej: 31/12/1980)

Válido hasta:

de identificación \*:

País de emisión del documento de identificación \*:

Te aconsejamos que aceptes recibir correos en relación a tu expediente.

### Diverso

- Acepto recibir informaciones relacionadas con mis expedientes a mi correo electrónico personal
- Acepto recibir informaciones sobre los estudios en Francia a mi correo electrónico personal
- Acepto estar inscrita/o en la red Alumni de la Embajada de Francia

Valida la creación de tu cuenta.

**Crear mi cuenta**



univavignon

Recepción > Confirmación de la creación

## Confirmación de la creación

Su solicitud de creación de cuenta está en curso  
Un correo electrónico fue enviado a la dirección indicada.  
Este correo tiene un enlace donde se requiere clickear para activar su cuenta.  
Si no recibe un correo electrónico en 24h, favor contactar con su Espacio Campus France Chile

**La creación está confirmada. Tienes que ingresar a tu correo para activar tu cuenta.**



**Correo de confirmación:**

11 Mai 2016 17:15

**Etudes en France : confirmation de création de compte :** [Redacted]

De : ne-pas-repondre etudesenfrance

À: [Redacted]

 [Envoyer vers Digiposte](#)

Bonjour [Redacted]

Votre demande de création de compte Etudes en France a été traitée.

Vous devez maintenant cliquer sur le lien suivant :

**Haz click en el link en el correo.**

<http://pastel.diplomatie.gouv.fr/etudesenfrance/dyn/public/confirmerCompte.html?ticket=6dcacc5b-1a8c-4b24-90dc-5e04d8b6d288>

Si le lien ne s'affiche pas correctement, copier le texte ci-dessus dans la barre de votre navigateur.

Attention, ce lien expirera dans 48 heures.

Cordialement,

Ce message a été envoyé automatiquement. Nous vous remercions de ne pas répondre.



Recepción > Ingresar la contraseña

### Ingresar la contraseña

Para confirmar la creación de su cuenta, debe entrar su email y definir su contraseña

Correo electrónico \* :

Contraseña \* :

Confirmación de la contraseña \* :

La contraseña debe :

- tener entre 8 y 15 caracteres
- respetar como mínimo tres de las siguientes reglas:
  - tener al menos una minúscula
  - tener al menos una mayúscula
  - tener al menos una cifra
  - tener al menos un carácter especial (fuera de las letras alfabéticas y numéricas)

**Elige una contraseña y confirma la creación de tu cuenta.  
¡Anota tu contraseña para no olvidarla!  
Recuerda que tu contraseña es personal, no se la digas a nadie.**

[Confirmar la creación de mi cuenta](#)



Recepción > Confirmación de la creación

A partir de ahora su cuenta está activa  
Puede conectarse a la aplicación Estudios en Francia haciendo clic en el enlace siguiente :

[Conectarme a la aplicación Estudios en Francia](#)

**Tu cuenta está creada. Puedes conectarte haciendo click acá.**

# 3) Completar tu expediente:

Recuerda que puedes poner esta página en español al hacer click acá.

Este es tu número de expediente o número CEF. Indícalo en todas tus comunicaciones con el agente Campus France con quien estás en contacto.

Selecciona "Soy candidato".

Soy candidata/o

1 - Ingreso

El expediente de postulación electrónica es obligatorio para postular a los establecimientos adheridos al procedimiento Estudios en Francia. Le aconsejamos que lo complete siguiendo el orden de las tres etapas siguientes.

1.1 - Ingreso mi información personal **Incompleto**

Haz click acá para completar la sección de información personal.

En esta etapa, le pedimos que indique sus datos (dirección, teléfono, etc), su trayectoria académica y profesional, y que nos informe sobre su nivel de francés.

1.2 - Completo mi selección de formaciones

Ya sabe qué formaciones desea cursar en Francia. Va a poder postular agregando a su selección de formaciones, los programas que le interesan. Si no sabe qué formación cursar, consulte el catálogo de formaciones en la página web de Campus France, o solicite una cita de orientación.

1.3 - Presento mi expediente al Espacio Campus France Chile

Cuando su expediente de postulación esté listo, asegúrese que esté completo y envíelo a su Espacio Campus France Chile.

2 - Elaboro mi expediente con los documentos requeridos >>>

3 - El Espacio Campus France Chile verifica mi expediente >>>

4 - Los establecimientos estudian mis postulaciones >>>



Mi situación personal actual **Incompleto**

Haz click en el título de la sección para que se abra.

Nombres de usuarios y foto

Falta justificativo

Mi correo electrónico (conexión y contacto) : ██████████

Fotografía de identidad :

No informado

Mi nombre de usuario Estudios en Francia : CL16-00203

Dirección Estudios en Francia que gestiona mi expediente : Será conocida después de ingresar los datos mencionados abajo.

Escanear una fotografía de identidad de unos 26 mm de ancho y 32 mm de largo de calidad 300 DPI. El formato de la foto debe ser JPG o PNG y no puede exceder 50 kb.

[Modificar mi foto](#)

Sube una foto de carnet acá.

Identidad

Falta justificativo

Tienes que hacer click en "Modificar" para indicar información sobre tu identidad y en "Justificativos" para subir tu Carnet de Identidad o pasaporte original.

[Modificar Justificativos\(0\)](#)

Debe adjuntar una copia de su documento de identidad

Apellido : CAMPUS

Nombre : Emilie

Otro apellido :

Sexo : Femenino

Fecha de nacimiento : 05/05/1989

Tipo de documento de DNI identificación :

País de nacimiento : Chile

Número de documento de identificación : ██████████

Lugar de nacimiento : Santiago

País de emisión del documento de identificación : Chile

País de nacionalidad : Chile

Válido hasta : 05/05/2018

⚠ Verifica la validez de tu pasaporte.

Datos de dirección

Incompleto

Haz click acá para indicar tus datos de dirección.

[Modificar](#)

Dirección :

Provincia / estado / región :

Código postal :

Ciudad :

Número fijo :

Número de celular :

Estatus particular

Incompleto

Si tienes una beca para el Master haz click en "Modificar". Indica qué tipo de beca es y sube el justificativo. Si no tienes beca haz click en "Modificar" y marca la casilla "No me identifico con ninguno de los casos mencionados arriba".

[Modificar](#)

Gracias por precisar si se encuentra en uno de los casos:

Beca

Otro caso :

Mi trayectoria académica y mis títulos **Incompleto**

Mis competencias lingüísticas **Incompleto**



**Mi trayectoria académica y mis títulos** Incompleto

**Mi curriculum vitae (CV)**

Puede agregar su CV en formato PDF, PNG o JPG. El archivo no debe pesar más de 300 ko.  
[¿ Cómo hacer que un scan sea legible ?](#)

**Mi trayectoria académica**

Su trayectoria académica debe contener al menos 1 actividad y todas sus actividades deben tener al menos un justificativo.

Agregar un archivo  Ningún archivo seleccionado

Agregar:

Ningún elemento

**Haz click acá y sube tu curriculum.**


**En esta sección vas a tener que subir tus documentos académicos.**

**Tienes que crear varias secciones. Selecciona el nombre de la sección y haz click en "Agregar" para crear cada sección:**

- **Crear una sección "Bac o equivalente", seleccionar la opción "lenguaje y comunicación y matemáticas" y subir el certificado de PAA/PSU internacional (con puntaje) con apostilla y su traducción, o el Baccalauréat si es tu caso;**
- **Crear una sección "Diploma de estudios superiores" y subir la concentración de notas de la universidad con apostilla y su traducción y subir tu Diploma o Título de arquitecto con apostilla y su traducción.**
  - **Si tienes una carta de recomendación crear una sección "otros" y subirla.**



**Puedes subir un solo archivo para cada documento (ej: un archivo para la concentración de notas) siempre y cuando quede legible. De lo contrario, sube los documentos página por página con nombre. Ej . Notas en español 1; Notas en español 2 con apostilla; etc.**



### Mis informaciones personales

Les champs marqués d'un astérisque (\*) doivent être renseignés.  
Despliegue cada una de las partes siguientes

- Mi situación personal actual **Completo** >>
- Mi trayectoria académica y mis títulos **Completo** >>
- Mis competencias lingüísticas **Incompleto** <— **En esta sección tienes que indicar cuál es tu nivel de idioma.**

#### Mis tests y exámenes de francés

Agregar un test de tipo : TCF SO + TCF opción oral y opción escrita

Debe adjuntar al menos un justificativo para cada test declarado

Ningún test

**Si vas a estudiar en francés tienes que subir un certificado oficial de nivel de francés. Selecciona la opción que corresponde al examen que obtuviste y haz click en "Agregar". Indica las notas que obtuviste y sube el documento correspondiente. Si rendiste el TCF-DAP y todavía no tienes los resultados, no indiques nada en esta sección, Campus France lo completará por ti.**

#### Mi nivel de francés

Si ha rendido un test de francés, no complete esta sección: agregue su test en la sección "Mis tests y exámenes de francés"  
Puede adjuntar justificativos para apoyar su declaración (concentración de notas, certificados de alumno regular)

No precisado

**Tienes que indicar tu nivel de francés y subir los documentos correspondientes (ej: concentración de notas si tuviste clases de francés durante tus estudios). Haz click en "Modificar".**

#### Mis estadias en Francia

Puede, si lo desea, agregar un justificativo para cada estadia (visa, pasaje, certificado...)

Ninguna estadia en Francia

**Si ya fuiste a Francia (de vacaciones por ejemplo) indícalo acá.**

#### Mi nivel de inglés (y otros idiomas)

Si declara un test de inglés, debe adjuntar un justificativo

No precisado

**Tienes que indicar tu nivel de inglés y subir el documento que justifica tu nivel si tienes uno. Si vas a estudiar en inglés tienes que preguntar al establecimiento qué nivel te piden y cómo lo tienes que certificar. Haz click en "Modificar". Si hablas otro idioma también lo puedes indicar en esta sección.**



### Mis informaciones personales

*Les champs marqués d'un astérisque (\*) doivent être renseignés.*

Despliega cada una de las partes siguientes

- Mi situación personal actual** Completo >>
- Mi trayectoria académica y mis títulos** Completo >>
- Mis competencias lingüísticas** Completo >>

Volver

**Asegúrate que completaste todas las secciones y que subiste todos los documentos correspondientes. Todas las secciones deben indicar "Completo". Luego haz click en "Volver".**





# Études en France

Emilie CAMPUS  
Espace Campus France Chile  
CL16-00004

- Soy candidato/a
- Estoy aceptado/a
- Mi correo electrónico
- Mi cuenta

Recepción > Soy candidato/a

## Soy candidata/o

### 1 - Ingreso mi expediente

El expediente de postulación electrónica es obligatorio para postular a los establecimientos adheridos al procedimiento Estudiar en Francia. Le aconsejamos que lo complete siguiendo el orden de las tres etapas siguientes.

#### 1.1 - Ingreso mi información personal **Completo**

En esta etapa, le pedimos que indique sus datos (dirección, teléfono, etc), su trayectoria académica y profesional, los cursos que ha cursado en la universidad de Francia.

#### 1.2 - Completo mi selección de formaciones **Incompleto**

**Ahora tienes que completar tu selección de formaciones. Haz click acá.**

Ya sabe qué formaciones desea cursar en Francia. Va a poder postular agregando a selección de formaciones, los programas que le interesan. Si no sabe qué formación cursar, consulte el catálogo de formaciones en la página web de Campus France, o solicite una cita de orientación.

#### 1.3 - Presento mi dossier al Espacio Campus France Chile

Cuando su expediente de postulación esté listo, asegúrese que esté completo y preséntelo a su Espacio Campus France Chile.

### 2 - Constituyo mi expediente con los documentos requeridos

### 3 - El Espacio Campus France Chile verifica mi expediente

### 4 - Los establecimientos estudian mis postulaciones

**Recuerda: esta plataforma no es una herramienta para encontrar formaciones sino para indicar tu selección de formaciones. Si todavía tienes dudas sobre las formaciones puedes revisar el catálogo de Campus France.**





Recepción > Soy candidato/a > Ingreso mi expediente > **Mi selección de formaciones**

**Mi selección de formaciones** Incompleto ? Su canasta no contiene formaciones

[Normas de constitución de la canasta de formación](#) + Agregar una formación

Su selección de formaciones no contiene ninguna solicitud de formación. Hacer clic en "Adjuntar una formación" para completar su selección.


Te aconsejamos leer las normas para completar tu expediente de manera correcta.

Volver

Para agregar formaciones tienes que hacer click acá. Recuerda: las 2 formaciones las debes agregar en orden de preferencia.



Selecciona diploma de arquitectura.




[Ver la selección de formaciones](#) 

## Agrego una formación a mi canasta

### Busco una formación en particular

*(El acceso a algunas formaciones está sujeto a normas particulares)*

[Normas de constitución de la selección de formaciones](#)

- Primer año de licenciatura dentro de una universidad 
- Diploma de arquitectura (licence, master, HMONP) 
- Todas las otras formaciones 

### Nuevamente busco formaciones

master

*ej.: chimie DUT Nantes*

Buscar


Haz click en "Buscar".

[Más opciones](#)

Indica el nombre de la formación que quieres añadir.

Para buscar de la manera más eficaz te aconsejamos indicar:

- 1) El tipo de carrera (ej: Master)
- 2) Una palabra clave de tu formación (ej: architecture, mathématiques appliquées)
- 3) El nombre de la universidad (ej: Rouen, Paris)



### Nuevamente busco formaciones

master

ej.: chimie DUT Nantes

Haz click al "+" para ver la lista más detallada.

Buscar

Si aparecen varias formaciones tienes que buscar dentro de esta lista cuál es la formación que quieres seleccionar.

[Más opciones](#)

### Selecciono mi formación?

- Général
- Diplôme des écoles d'architecture
  - Diplôme d'Etat d'architecte (grade de master) Año 1, Año 2 [Seleccionar](#)

### Selecciono mi año de entrada

Año 1 (bac + 4) ?

### Selecciono un establecimiento dentro de los que proponen esta formación?

Para la formación siguiente : Diplôme d'Etat d'architecte (grade de master)

- Ecole nationale supérieure d'architecture de Bretagne
  - Site de Rennes [Seleccionar](#)
- Ecole nationale supérieure d'architecture de Clermont-Ferrand
  - Site de Clermont-Ferrand [Seleccionar](#)
- Ecole nationale supérieure d'architecture de Grenoble
  - Site de Grenoble [Seleccionar](#)
- Ecole nationale supérieure d'architecture de la ville et des territoires à Marne la Vallée
  - Site de Champs-sur-Marne [Seleccionar](#)
- Ecole nationale supérieure d'architecture de Lyon
  - Site de Vaulx-en-Velin [Seleccionar](#)





**Asegúrate de haber llegado al final de la lista antes de seleccionar tu formación.**

**Al haber encontrado la formación haz click en "Seleccionar".**

**Selecciono mi formación?**

-Général  
 -Diplôme des écoles d'architecture  
 ...Diplôme d'Etat d'architecte (grade de master) Año 1, Año 2 [Seleccionar](#)

**Selecciono mi año de entrada**

Año 1 (bac + 4) ?

**Selecciona el año de entrada.**

**Selecciono un establecimiento dentro de los que proponen esta formación?**

Para la formación siguiente : Diplôme d'Etat d'architecte (grade de master)

Ecole nationale supérieure d'architecture de Bretagne  
 Ecole nationale supérieure d'architecture de Clermont-Ferrand [Seleccionar](#)  
 ...Site de Clermont-Ferrand  
 Ecole nationale supérieure d'architecture de Grenoble  
 Ecole nationale supérieure d'architecture de la ville et des territoires à Marne la Vallée  
 Ecole nationale supérieure d'architecture de Lyon  
 Ecole nationale supérieure d'architecture de Marseille  
 Ecole nationale supérieure d'architecture de Nancy  
 Ecole nationale supérieure d'architecture de Nantes  
 Ecole nationale supérieure d'architecture de Normandie (ENSA)  
 Ecole nationale supérieure d'architecture de Paris Belleville  
 Ecole nationale supérieure d'architecture de Paris Val-de-Seine  
 Ecole nationale supérieure d'architecture de Saint-Etienne  
 Ecole nationale supérieure d'architecture de Toulouse  
 Ecole nationale supérieure d'architecture de Versailles  
 Ecole nationale supérieure d'architecture et de paysage de Lille  
 Ecole nationale supérieure d'architecture Paris La Villette  
 Ecole nationale supérieure d'architecture Paris Malaquais  
 ENSA Montpellier  
 Université de Strasbourg

**Selecciona el establecimiento.**

**Te aconsejamos volver a leer la presentación de la formación para confirmar que seleccionaste la información correcta.**

**Leo nuevamente la presentación de la formación elegida**

**Si tienes dificultades para encontrar tu formación consulta las diapositivas 23 > 26.**

**Valida la selección de formación.**

Agregar la formación elegida a mi selección de formaciones

Volver a la selección de formaciones



La plataforma te confirma que añadiste la formación a tu selección de formaciones.

• Formación agregada



Vuelve a tu selección para añadir más formaciones.



### IMPORTANTE

Recuerda que puedes seleccionar máximo 2 formaciones y que tienes que asegurarte que tu expediente tenga coherencia ya que los establecimientos van a ver todas tus postulaciones.

Debido a una reforma del master que implica que la selección ya no se realiza entre el 1er año y el 2do año, sino que al entrar al 1er año, es recomendable postular a M1. Si deseas postular a M2, se aconseja contactar al responsable del master para saber si es factible, o si habrá posibilidades de quedar seleccionado.

Recuerda: las 2 formaciones las debes agregar en orden de preferencia.



La formación aparece en tu selección.

Puedes suprimir la formación al hacer click acá.

## Mi selección de formaciones

[Normas de constitución de la canasta de formación](#)

Incompleto ?


Su selección de formaciones contiene 1 formación

[+ Agregar una formación](#)

### Mis formaciones solicitadas en Diplôme d'architecture (DAP jaune) ?

Incompleto : falta formación

[Redactar mis motivaciones ?](#)

Formación	Año de entrada	Establecimiento	Ciudad	Acción
Diplôme d'Etat d'architecte (grade de master)	año 1 (bac + 4)	Ecole nationale supérieure d'architecture de Clermont-Ferrand	 Clermont-Ferrand	<a href="#">Consultar</a> <a href="#">Suprimir</a>

[Volver](#)

Si haces click en "Consultar" verás el detalle de la formación. Es importante que lo revises por si el establecimiento indicó algo importante.



**IMPORTANTE:** Al hacer click en "Consultar" en frente de cada formación, tendrás acceso a información muy importante (requisitos, información complementaria sobre el proceso etc.) Es tu responsabilidad revisarlo con mucha atención para cada formación que eliges.

**Caso 1:**  
postulación sólo a través de la plataforma


### Informaciones sobre la formación

Formación : Diplôme d'Etat d'architecte (grade de master)

Año de entrada : año 1 (bac + 4)

Establecimiento : Ecole nationale supérieure d'architecture de Clermont-Ferrand

Ciudad : Clermont-Ferrand

 Establecimiento conectado a la aplicación Estudiar en Francia

Ese símbolo significa que la postulación se hace a través de Campus France.

Tipo de diploma considerado : Diplôme des écoles d'architecture

Número de años de la formación : 2 año(s)

Idioma de enseñanza : No informado

Costo anual de la formación : No informado

**Requisitos :** - niveau de français B1 Les candidats doivent également fournir : -les copies des bulletins scolaires des classes de première (3 trimestres) et terminale (2 premiers trimestres), ou les notes obtenues au baccalauréat et dans les années d'enseignement supérieur précédant l'inscription - une lettre de motivation - un dossier d'oeuvre (pour les candidats qui ont la possibilité d'en fournir).

Revisa los requisitos y la información complementaria sobre el proceso de postulación.

Contacto : eacf@clermont-fd.archi.fr

Lugar de enseñanza : Site de Clermont-Ferrand  
71 boulevard Côte Blatin  
Clermont-Ferrand

Fono : No informado

Fax : No informado

Mail : eacf@clermont-fd.archi.fr

Web : <http://www.clermont-fd.archi.fr>

Fíjate bien en el lugar de enseñanza.

Fecha de presentación del expediente al Espacio Campus France Chile

Del : 01/11/2016

Al : 22/01/2017

Cerrar

Si tienes alguna duda sobre la formación (ej: el nivel de idioma requerido si no está indicado) debes escribir al establecimiento para preguntar esa información.



## Caso 2: postulación directa con el establecimiento

### Mi selección de formaciones

Incompleto ?

Su selección de formaciones contiene 2 formaciones



¡Atención! Su selección de formaciones contiene solicitudes de formación para establecimientos no conectados al sistema Estudiar en Francia

¡ Estas solicitudes serán evaluadas por el Espacio Campus France Chile pero no serán enviadas a los establecimientos ! (Excepto para las formaciones de primer año de licenciatura en una universidad). Debe entonces postular fuera de la aplicación Estudiar en Francia.

(Se señalan los establecimientos no conectados con cursivas dentro de su selección de formaciones con el símbolo 🚫)

[Normas de constitución de la canasta de formación](#)

+ Agregar una formación

#### Mis formaciones solicitadas en 1ère année de licence au sein d'une université (DAP blanche) ? Chimie

Incompleto : falta motivación

[Redactar mis motivaciones ?](#)

Formación	Año de entrada	Establecimiento	Ciudad	Acción
licence Sciences, technologies, santé mention chimie	año 1 (bac + 1)	Université Claude Bernard - Lyon 1 - Faculté des sciences et technologies - Département chimie biochimie	Villeurbanne	<a href="#">Consultar</a> <a href="#">Suprimir</a>

#### Mis formaciones solicitadas en Licence

Incompleto : falta motivación

[Redactar mis motivaciones ?](#)

Formación	Año de entrada	Establecimiento	Ciudad	Acción
licence Economie, gestion mention économie et gestion	año 1 (bac + 1)	Université Panthéon-Assas - UFR administration économique et sociale (cycle licence) <b>no conectado</b>	Melun	<a href="#">Consultar</a> <a href="#">Suprimir</a>

Volver



OJO: Algunos establecimientos NO están conectados a Campus France. Aparecen en la plataforma con ese símbolo rojo. De todas maneras tienes que agregar esa formación a tu expediente en línea. Para esta formación tendrás que postular directamente con el establecimiento e informar a Campus France.

Tienes que informarte bien en el sitio web del establecimiento del proceso de postulación (requisitos, documentos a transmitir, fechas etc.).

### Caso 3: postulación a través de la plataforma + postulación paralela directamente con el establecimiento

#### Mi selección de formaciones

Incompleto ?

Su selección de formaciones contiene 3 formaciones

¡Atención! Su selección de formaciones contiene solicitudes de formación para establecimientos no conectados al sistema Estudiar en Francia

¡Estas solicitudes serán evaluadas por el Espacio Campus France Chile pero no serán enviadas a los establecimientos! (Excepto para las formaciones de primer año de licenciatura en una universidad). Debe entonces postular fuera de la aplicación Estudiar en Francia.

(Se señalan los establecimientos no conectados con cursivas dentro de su selección de formaciones con el símbolo 🍷)

¡Atención! Su selección de formaciones contiene solicitudes de formación para establecimientos que exigen un procedimiento paralelo.

(Se señalan los establecimientos exigiendo un procedimiento paralelo dentro de su canasta con el símbolo ✍)

Norma de constitución de la canasta de formación

+ Agregar una formación

Mis formaciones solicitadas en 1ère année de licence au sein d'une université (DAP blanche) ? Chimie		Incompleto : falta motivación		✎ Redactar mis motivaciones ?	
Formación	Año de entrada	Establecimiento	Ciudad	Acción	
licence Sciences, technologies, santé mention chimie	año 1 (bac + 1)	Université Claude Bernard - Lyon 1 - Faculté des sciences et technologies - Département chimie biochimie	Villeurbanne	<a href="#">Consultar</a> <a href="#">Suprimir</a>	


Mis formaciones solicitadas en Licence		Incompleto : falta motivación		✎ Redactar mis motivaciones ?	
Formación	Año de entrada	Establecimiento	Ciudad	Acción	
licence Economie, gestion mention économie et gestion	año 1 (bac + 1)	Université Panthéon-Assas - UFR administration économique et sociale (cycle licence) <b>no conectado</b>	Melun	<a href="#">Consultar</a> <a href="#">Suprimir</a>	
licence Droit, économie, gestion mention européenne de science politique	año 1 (bac + 1)	Université catholique de Lille - Ecole européenne de sciences politiques et sociales	Lille	<a href="#">Consultar</a> <a href="#">Suprimir</a>	



**OJO:** Algunos establecimientos Sí están conectados a Campus France pero es necesario que realices un proceso de postulación paralela además de tu postulación a través de la plataforma Etudes en France. De lo contrario tu postulación no será tomada en cuenta por los establecimientos. Aparecen en la plataforma con ese símbolo amarillo.

Haz click en "Consultar" para ver cuál es el proceso de postulación paralelo (requisitos, documentos a transmitir, fechas etc.).

Si no está indicado o si tienes alguna duda tienes que informarte bien en el sitio web del establecimiento del proceso de postulación.



## **Si no encuentras tu formación en el catálogo**

**1) Asegúrate de que la formación está disponible para el año universitario que te interesa.**

- **Consulta el sitio web del establecimiento para averiguar sobre las formaciones que te interesan.**
- **Si la información no está disponible o si dudas que esté actualizada, contacta al establecimiento que te interesa para confirmar que la formación está abierta.**

**Si escribiste al establecimiento varias veces y han pasado 2 semanas sin responderte puedes transferir el mail que le has enviado así como sus datos de contacto, al agente Campus France con quien te comunicas para que se ponga en contacto con el establecimiento.**



# Si no encuentras tu formación en el catálogo

2) Asegúrate de que elegiste el año de entrada correcto. Algunas formaciones están cerradas para un año de entrada (ej: Master 2) y abiertas para otro año (ej: Master 1).

## Ejemplo:

Selecciono mi formación?

Selecciono mi año de entrada

Año 2 (bac + 2) ▼

Selecciono un establecimiento dentro de los que proponen esta formación?

Para la formación siguiente : licence Droit, économie, gestion mention administration publique

Este año aparece cerrado.

Formación cerrada por el establecimiento



Selecciono mi año de entrada

Año 3 (bac + 3) ▼

Selecciono un establecimiento dentro de los que proponen esta formación?

Para la formación siguiente : licence Droit, économie, gestion mention administration publique

Este año está abierto.





# Si no encuentras tu formación en el catálogo

## 3) Asegúrate de que seleccionaste la mención correcta.

Ej: **Selecciono mi formación?**

Général  
 Master indifférencié (recherche et professionnel)  
    Arts, lettres, langues  
    MEEF  
      MEEF Arts, lettres, langues  
      MEEF Droit, économie, gestion  
      MEEF Sciences humaines et sociales  
      MEEF Sciences, technologies, santé  
    Sciences humaines et sociales  
      sciences de l'éducation et de la formation **année 1** [Seleccionar](#)  
      sciences et techniques des activités physiques et sportives  
 Master professionnel

**Selecciono mi año de entrada** Año 1 (bac + 4) ?

**Selecciono un establecimiento dentro de los que proponen esta formación?**

Para la formación siguiente : Master Sciences humaines et sociales mention sciences de l'éducation et de la formation

Université de Nantes  
 UFR de lettres et langages  
   ...Site de Nantes  


---

 sciences de l'éducation et de la formation **année 1** [Seleccionar](#)  
 métiers pratiques et recherches en éducation et formation **année 2** [Seleccionar](#)  
 sciences de l'éducation et de la formation **année 1, année 2** [Seleccionar](#)  
 sciences et techniques des activités physiques et sportives  
 Master professionnel

**Selecciono mi año de entrada** Año 1 (bac + 4) ?

**Selecciono un establecimiento dentro de los que proponen esta formación?**

Para la formación siguiente : Master indifférencié (recherche et professionnel) Sciences humaines et sociales mention sciences de l'éducation et de la formation p l'éducation et de la formation

Université de Nantes  
 UFR de lettres et langages  
   ...Site de Nantes  
 [Seleccionar](#)

Si no abres todas las opciones la formación aparece cerrada.

Formación cerrada por el establecimiento

Ahora sí puedes seleccionar la formación.



## Si no encuentras tu formación en el catálogo

4) Escribe al agente Campus France para averiguar cuál es el problema.

- **Si comprobaste todas las informaciones anteriores y no encuentras tu formación escribe al agente Campus France con quien estés en contacto para averiguar cuál es el problema.**



**Completa tu selección de formaciones:**

Recuerda que puedes elegir máximo 2 formaciones. Si no, te aparecerá ese mensaje de error.

**Erreur**

- No puede agregar más de 2 formaciones de tipo Diplôme d'architecture (DAP jaune) en la selección de formaciones



**Leo nuevamente la presentación de la formación elegida**

[Diplôme d'Etat d'architecte \(grade de master\) \(Año 1\) Université de Strasbourg - Ecole nationale supérieure d'architecture de Strasbourg - Site de Strasbourg](#)

Agregar la formación elegida a mi selección de formaciones

Volver a la selección de formaciones

Las formaciones deben ser de la misma área.

## Mi selección de formaciones

Incompleto ?

Su selección de formaciones contiene 2 formaciones

[Normas de constitución de la canasta de formación](#)

[+ Agregar una formación](#)

Mis formaciones solicitadas en Diplôme d'architecture (DAP jaune) ?		Incompleto : falta motivación			<a href="#">Redactar mis motivaciones ?</a>
Formación	Año de entrada	Establecimiento	Ciudad	Acción	
<input type="radio"/> Diplôme d'Etat d'architecte (grade de master)	año 1 (bac + 4)	Ecole nationale supérieure d'architecture de Clermont-Ferrand	Clermont-Ferrand	<a href="#">Consultar</a> <a href="#">Suprimir</a>	
<input type="radio"/> Diplôme d'Etat d'architecte (grade de master)	año 1 (bac + 4)	Ecole nationale supérieure d'architecture de Bretagne	Rennes	<a href="#">Consultar</a> <a href="#">Suprimir</a>	

[Volver](#)



En cuanto hayas terminado tu selección de formaciones tendrás que ordenar las formaciones según tu orden de preferencia. Hazle click a la casilla en frente de cada formación y ocupa las flechas para subir o bajar la formación en la lista.

### Mi selección de formaciones

Incompleto ?

Su selección de formaciones contiene 2 formaciones

[Normas de constitución de la cartista de formación](#)

[+ Agregar una formación](#)

Mis formaciones solicitadas en Diplôme d'architecture (DAP jaune) ? Incompleto : falta motivación [Redactar mis motivaciones ?](#)

Formación	Año de entrada	Establecimiento		Ciudad	Acción
<input type="radio"/> Diplôme d'Etat d'architecte (grade de master)	año 1 (bac + 4)	Ecole nationale supérieure d'architecture de Clermont-Ferrand		Clermont-Ferrand	<a href="#">Consultar</a> <a href="#">Suprimir</a>
<input type="radio"/> Diplôme d'Etat d'architecte (grade de master)	año 1 (bac + 4)	Ecole nationale supérieure d'architecture de Bretagne		Rennes	<a href="#">Consultar</a> <a href="#">Suprimir</a>



[Volver](#)



En cuanto hayas terminado tu selección de formaciones tendrás que indicar tu motivación para cada formación en el idioma en que postulas al hacer click en "Redactar mis motivaciones".

### Mi selección de formaciones

Incompleto ?

Su selección de formaciones contiene 2 formaciones

+ Agregar una formación

[Normas de constitución de la canasta de formación](#)

Mis formaciones solicitadas en Diplôme d'architecture (DAP jaune) ?

Incompleto : falta motivación

Redactar mis motivaciones ?

Formación	Año de entrada	Establecimiento	Ciudad	Acción
<input type="radio"/> Diplôme d'Etat d'architecte (grade de master)	año 1 (bac + 4)	Ecole nationale supérieure d'architecture de Clermont-Ferrand	Clermont-Ferrand	<a href="#">Consultar</a> <a href="#">Suprimir</a>
<input type="radio"/> Diplôme d'Etat d'architecte (grade de master)	año 1 (bac + 4)	Ecole nationale supérieure d'architecture de Bretagne	Rennes	<a href="#">Consultar</a> <a href="#">Suprimir</a>

Volver





## Redacto mis motivaciones para mis formaciones en Diplôme d'architecture (DAP jaune)

### Listado de las solicitudes de formación para las cuales debo redactar mis motivaciones

Las formaciones siguientes no han recibido todavía motivaciones. Usted puede :

- Redactar una nueva motivación. En este caso, marque la o las motivaciones que desea motivar, y hacer clic en "Nueva motivación"
- Asociar formaciones a una motivación ya redactada. En este caso, marque las formaciones concernidas, seleccione uno de sus proyectos en el listado, y haga clic en "Asociar"

Seleccionar [Todos](#) / [Ninguno](#)

Listado de solicitudes de formación para las cuales debo redactar mis motivaciones					
	Formación	Año de entrada	Establecimiento	Ciudad	Acción
<input type="checkbox"/>	Diplôme d'Etat d'architecte (grade de master)	año 1 (bac + 4)	Ecole nationale supérieure d'architecture de Clermont-Ferrand	Clermont-Ferrand	<a href="#">Consultar</a>
<input type="checkbox"/>	Diplôme d'Etat d'architecte (grade de master)	año 1 (bac + 4)	Ecole nationale supérieure d'architecture de Bretagne	Rennes	<a href="#">Consultar</a>

[Nueva motivación](#)

**Selecciona la formación para la cual quieres escribir tu motivación y haz click en "Nueva motivación".**

**Tienes la posibilidad de seleccionar varias formaciones y redactar una sola motivación pero no te lo aconsejamos. Todos los establecimientos van a ver tus postulaciones a otros establecimientos y si escribiste la misma motivación para varias formaciones , podrían dudar de que realmente te interesa su formación.**



Aparece esta pestaña que vas a tener que completar.

Ojo: Toda esa parte se debe completar en el idioma de la formación (francés si la formación es en francés, inglés si es en inglés).

Dar un título en francés a sus motivaciones para poder usarlas nuevamente para otras solicitudes de formación. Por ejemplo : "mi proyecto master informático gráfico".

**Indica acá el título de tu motivación en francés. Ej: Candidature au Diplôme d'études en architecture**

Redacto mis motivaciones para las formaciones siguientes :

Formación	Año de entrada	Establecimiento	Ciudad	Acción
Diplôme d'Etat d'architecte (grade de master)	año 1 (bac + 4)	Ecole nationale supérieure d'architecture de Clermont-Ferrand	Clermont-Ferrand	<a href="#">Consultar</a>

¿Por qué elijo esta (o estas) formación? ¿ Por qué elijo este establecimiento? ¿Cuál es mi proyecto profesional al cabo de esta formación? (Las motivaciones deben ser redactadas en francés).

Carácteres : 0 / 1500

**Escribe tus motivaciones en esta parte. Precisa que estás postulando al través del proceso Dossier Jaune. Es muy importante tomarte el tiempo para redactar tus motivaciones porque es en esta parte que vas a explicar al establecimiento porqué te interesa su formación/mención y porqué te deberían aceptar. Dedicar mucho tiempo a esa sección y asegúrate de corregir las faltas que podrías haber hecho.**


Ojo: Hay un límite de 1500 caracteres.

**Si no pudiste seleccionar la mención que te interesa en la formación debes indicarla en tu motivación.**

Grabar Cancelar

En cuanto hayas terminado de redactar tus motivaciones haz clic en "Grabar".

Te recomendamos preparar tus motivaciones en un documento aparte y luego copiarla en la plataforma ya que si tardas demasiado en escribirla, es posible que se desconecte tu sesión.



Ojo: Si quieres hacer algún cambio a tu motivación tienes que hacer click a "Modificar" y no a "Cambiar motivación" si no se suprimirá todo lo que redactaste.

Al grabar tu motivación aparece así en la lista:

Modificar

Candidature au Diplôme d'études en architecture

Formación	Año de entrada	Establecimiento	Ciudad	Acción
Diplôme d'Etat d'architecte (grade de master)	año 1 (bac + 4)	Ecole nationale supérieure d'architecture de Clermont-Ferrand	Clermont-Ferrand	<a href="#">Consultar</a> <a href="#">Cambiar motivación</a>

motivaciones

Volver a la selección de formaciones

En cuanto hayas completado todas tus motivaciones aparece así en tu lista:

Redacto mis motivaciones para mis formaciones en Diplôme d'architecture (DAP jaune)

Candidature au Diplôme d'études en architecture

Modificar

Formación	Año de entrada	Establecimiento	Ciudad	Acción
Diplôme d'Etat d'architecte (grade de master)	año 1 (bac + 4)	Ecole nationale supérieure d'architecture de Clermont-Ferrand	Clermont-Ferrand	<a href="#">Consultar</a> <a href="#">Cambiar motivación</a>

motivaciones

Candidature au Diplôme d'études en architecture

Modificar

Formación	Año de entrada	Establecimiento	Ciudad	Acción
Diplôme d'Etat d'architecte (grade de master)	año 1 (bac + 4)	Ecole nationale supérieure d'architecture de Bretagne	Rennes	<a href="#">Consultar</a> <a href="#">Cambiar motivación</a>

motivaciones

Puedes volver a la selección de formaciones.

Volver a la selección de formaciones



## Mi selección de formaciones

[Normas de constitución de la canasta de formación](#)

Completo ?

Su selección de formaciones contiene 2 formaciones

[+ Agregar una formación](#)

### Mis formaciones solicitadas en Diplôme d'architecture (DAP jaune) ?

Completo

[Redactar mis motivaciones ?](#)

Formación	Año de entrada	Establecimiento		Ciudad	Acción
<input type="radio"/> Diplôme d'Etat d'architecte (grade de master)	año 1 (bac + 4)	Ecole nationale supérieure d'architecture de Clermont-Ferrand		Clermont-Ferrand	<a href="#">Consultar</a> <a href="#">Suprimir</a>
<input type="radio"/> Diplôme d'Etat d'architecte (grade de master)	año 1 (bac + 4)	Ecole nationale supérieure d'architecture de Bretagne		Rennes	<a href="#">Consultar</a> <a href="#">Suprimir</a>

**Asegúrate de haber indicado el orden de preferencia para las formaciones que seleccionaste.**

Volver

**Al haber completado todo puedes volver a tu expediente al hacer clic acá.**



## Soy candidata/o

### 1 - Ingreso mi expediente v

El expediente de postulación electrónica es obligatorio para postular a los establecimientos adheridos al procedimiento Estudiar en Francia. Le aconsejamos que lo complete siguiendo el orden de las tres etapas siguientes.

#### [1.1 - Ingreso mi información personal](#) **Completo**

En esta etapa, le pedimos que indique sus datos (dirección, teléfono, etc), su trayectoria académica

#### **1.2 - Completo mi selección de formaciones** **Completo**

Ya sabe qué formaciones desea cursar en Francia. Va a poder postular agregando a selección de formaciones, sus datos personales y su correo electrónico en el catálogo de formaciones en la página web de Campus France, o solicite una cita de orientación.

**La selección de formaciones aparece completa. Si quieres hacer algún cambio puedes volver a entrar a la sección para:**  
- **Agregar o suprimir formaciones**  
- **Modificar tus motivaciones**

#### [13 - Presento mi dossier al Espacio Campus France Chile](#)

Cuando su expediente de postulación esté listo, asegúrese que esté completo y preséntelo a su Espacio Campus France Chile.

### 2 - Constituyo mi expediente con los documentos requeridos »

### 3 - El Espacio Campus France Chile verifica mi expediente »

### 4 - Los establecimientos estudian mis postulaciones »



# 4) Mandar tu expediente a Campus France:

Soy candidato/a   Estoy aceptado/a   Mi correo electrónico   Mi cuenta

Recepción > Soy candidato/a

## Soy candidata/o

### 1 - Ingreso mi expediente

El expediente de postulación electrónica es obligatorio para postular a los establecimientos adheridos al procedimiento Estudiar en Francia. Le aconsejamos que lo complete siguiendo el orden de las tres etapas siguientes.

#### 1.1 - Ingreso mi información personal **Completo**

En esta etapa, le pedimos que indique sus datos (dirección, teléfono, etc), su trayectoria académica y profesional, y que nos informe sobre su nivel de francés.

#### 1.2 - Completo mi selección de formaciones **Completo**

Ya sabe qué formaciones desea cursar en Francia. Va a poder postular agregando a selección de formaciones, los programas que le interesan. Si no sabe qué formación cursar, consulte el catálogo de formaciones en la página web de Campus France, o solicite una cita de orientación.

#### 13 - Presento mi dossier al Espacio Campus France Chile

Cuando su expediente de postulación esté listo, asegúrese que esté completo y preséntelo a su Espacio Campus France Chile.

Antes de validar tu expediente comprueba que todo está completo y luego haz click en esta sección para validar definitivamente tu expediente.

### 2 - Constituyo mi expediente con los documentos requeridos

### 3 - El Espacio Campus France Chile verifica mi expediente

### 4 - Los establecimientos estudian mis postulaciones

**Antes del 01/02/2019 a las  
13:00 hrs (hora en Chile)**

**Debes validar tu expediente**

(Te aconsejamos que lo hagas unos días antes ya que la plataforma podría estar más lenta en la fecha de validación).





## Presento mi expediente

Compruebo que mi expediente está completo, y lo completo si necesario

### Mis informaciones personales

Mi situación personal

Mi trayectoria académica y mis diplomas

Mis competencias lingüísticas

### Mi selección de formaciones

Diplôme d'architecture (DAP jaune)

La plataforma te indica si todo está completo. Si tienes cualquier duda vuelve a ingresar a la sección antes de validar tu expediente.

Completo

Completo

Completo

Completo

[Acceder a la sección](#)

[Acceder a la sección](#)

[Acceder a la sección](#)

[Acceder a la sección](#)

Leo nuevamente mi expediente y lo presento a mi Espacio Campus France Chile

He leído mi expediente y confirmo la exactitud de las informaciones que contiene

¡Atención! después de haber enviado su expediente ya no podrá modificarlo.

Presento mi expediente al Espacio Campus France Chile

Cuando estés seguro/a que el expediente esté completo, puedes confirmar el envío en línea al marcar la casilla y hacer click en "Confirmando mi selección definitiva ante el Espacio Campus France".



Ojo: una vez validado el expediente ya no podrás modificarlo. Si tienes algún problema con tu expediente avisa a Campus France.




Emilie CAMPUS  
Espace Campus France Chili  
CL16-00203

- Soy candidato/a
- Estoy aceptado/a
- Mi correo electrónico
- Mi cuenta

[Recepción](#) > [Estoy aceptado/a](#) > [Finalizo mi proceso](#) > Verifico que está completo y confirmo mi elección

## Compruebo que todo está completo y confirmo mi selección.

- Su expediente ha sido enviado a su Espacio Campus France Chile
  - Gracias por conectarse con regularidad para seguir el progreso de su expediente.
  - Recibirá información del progreso de su expediente en su correo electrónico personal.
  - Puede preparar su expediente papel con los documents requeridos.
- 

La plataforma te confirma el envío en línea de tu expediente al Espacio Campus France. Al volver a ingresar a tu expediente te aparecerá el siguiente mensaje automático:

## Estoy aceptado/a

- 1 - Finalizo mi proceso
- 2 - Elaboro mi expediente con los documentos requeridos

Buenos días Emilie CAMPUS,  
Es el momento de preparar su expediente en formato papel siguiendo las instrucciones del documento Pasos a seguir que le fue enviado (o nos lo solicita a santiago@campusfrance...)

Lo tendrá que presentar cuando venga a la entrevista.

Cordialmente,  
Su Espacio CampusFrance Chile  
Este mensaje es automático. Por favor, no responder.



**IMPORTANTE**  
Para saber qué documentos tienes que llevar a la entrevista de postulación tienes que consultar el documento Pasos a seguir que te mandó Campus France.

- 3 - El Espacio Campus France Chile verifica mi expediente



## **5) Revisar las respuestas de los establecimientos:**

**Una vez realizada la entrevista de postulación con Campus France tendrás que esperar las respuestas de los establecimientos a los cuales postulaste.**

**Al tener una respuesta de algún establecimiento la plataforma te mandará un correo automático para indicarte que tienes que entrar a la plataforma para ver cuál es la respuesta.**

**Recuerda revisar tu correo y la plataforma regularmente.**



## Je suis candidat

**Al conectarte a la plataforma, la sección 4 se abre automáticamente.**

Nous vous rappelons que vous pouvez prendre un rendez-vous d'orientation depuis [la page d'accueil de l'application](#).

- 1 - Je saisis mon dossier >>
- 2 - Je constitue mon dossier papier >>
- 3 - L'espace Campus France vérifie mon dossier >>
- 4 - Les établissements examinent mes candidatures** >>

**Si fuiste aceptado por un establecimiento aparece "Aceptado" en verde al frente de la formación.**

Sur cet écran, vous pouvez suivre les réponses données par les établissements français à vos candidatures. **Attention, seuls les établissements connectés à l'application Etudes en France peuvent vous répondre ici.** Revenez régulièrement pour voir si vous avez de nouvelles réponses !

**Mes formations demandées en 1ère année de licence au sein d'une université**

Formation	Année d'entrée	Etablissement	Ville	Réponse	Action
licence Droit, économie, gestion mention droit	Année 1 (bac + 1)	Université d'Aix-Marseille - UFR Droit et science politique - antenne d'Arles	Arles	<b>Accepté</b>	<a href="#">Voir détails</a>
licence Droit, économie, gestion mention droit	Année 1 (bac + 1)	Université de Lorraine - UFR Droit, Sciences économiques et Gestion	Nancy		

**Si no te aceptan para alguna formación aparecerá "Rechazado" en rojo al frente del nombre de la formación.**

**Félicitations ! Vous avez été accepté dans 1 formation !**  
Si vous vous décidez définitivement pour l'une d'entre elles, vous pouvez dès à présent finaliser votre procédure en cliquant sur [Je suis accepté](#)

## 6) Valider tu elección de formación:



Si te aceptaron y quieres seleccionar esta formación tienes que realizar una última validación en la plataforma.

Para validar tu selección de formación tienes que entrar a la pestaña "estoy aceptado".

Je suis candidat

Je suis accepté

Ma messagerie

Mon

[Accueil](#) > Je suis candidat

### Je suis candidat

Nous vous rappelons que vous pouvez prendre un rendez-vous d'orientation depuis [la page d'accueil de l'application](#).

1 - Je saisis mon dossier >>

2 - Je constitue mon dossier papier >>

3 - L'espace Campus France vérifie mon dossier >>

4 - Les établissements examinent mes candidatures ⌵

Sur cet écran, vous pouvez suivre les réponses données par les établissements français à vos candidatures.

**Attention, seuls les établissements connectés à l'application Etudes en France peuvent vous répondre ici.**

Revenez régulièrement pour voir si vous avez de nouvelles réponses !

#### Mes formations demandées en 1ère année de licence au sein d'une université

Formation	Année d'entrée	Etablissement	Ville	Réponse	Action
licence Droit, économie, gestion mention droit	Année 1 (bac + 1)	Université d'Aix-Marseille - UFR Droit et science politique - antenne d'Arles	Arles	Accepté	<a href="#">Voir détails</a>
licence Droit, économie, gestion mention droit	Année 1 (bac + 1)	Université de Lorraine - UFR Droit, Sciences économiques et Gestion	Nancy		

**Félicitations ! Vous avez été accepté dans 1 formation !**

Si vous vous décidez définitivement pour l'une d'entre elles, vous pouvez dès à présent finaliser votre procédure en cliquant sur [Je suis accepté](#)



**En esta pestaña tienes que seleccionar la opción “Una aceptación electrónica entregada por la plataforma Estudios en Francia” y hacer click en “Añadir”.**

## Je suis accepté

### 1 - Je finalise ma procédure

Dans cette étape, vous énumérez les raisons pour lesquelles vous souhaitez partir étudier en France et pour lesquelles vous disposez d'attestations, puis vous complétez vos informations personnelles. N'oubliez pas enfin de soumettre votre dossier !

#### 1.1 - Je choisis mes projets d'études

Vous pouvez ajouter plusieurs projets d'études, tels que des acceptations pour des formations diplômantes, des formations Français Langue Etrangère, des concours, des échanges...  
Vous ne pouvez pas ajouter plusieurs acceptations pour une formation diplômante.

Ajouter :

Une acceptation pour un programme d'échange avec un établissement français	▼
Une acceptation pour un programme d'échange avec un établissement français	
Une acceptation électronique issue de l'application Etudes en France	
Une acceptation papier reçue en dehors de l'application Etudes en France	

**Ajouter**

#### 1.2 - Je saisis mes informations personnelles

Complétez votre dossier (coordonnées, parcours et diplômes, tests de langue, ...)





**Si te aceptó la primera formación debes validar esa opción.**

### Je suis accepté suite à une candidature effectuée dans l'application Etudes en France

Suite aux candidatures que vous avez effectuées dans l'application Etudes en France, vous avez reçu plusieurs acceptations. Vous devez en sélectionner une et une seule (bouton à gauche de vos acceptations), puis confirmer votre choix.

**Mes acceptations obtenues en 1ère année de licence au sein d'une université**

Formation	Année d'entrée	Etablissement	Ville	Rentrée	Action
licence Droit, économie, gestion mention droit	Année 1 (bac + 1)	Université d'Aix-Marseille - UFR Droit et science politique - antenne d'Arles	Arles	01/09/2016	<a href="#">Choisir cette formation</a>

C'est mon projet d'études principal

[Enregistrer](#) [Annuler](#)

## Détails d'une acceptation électronique

**Vous êtes accepté pour la formation suivante :**

Formation : licence Droit, économie, gestion mention droit

Année d'entrée : année 1 (bac + 1)

Etablissement : Université [ ] UFR [ ] - antenne d'Arles

Type de diplôme envisagé : Licence

Langue d'enseignement : Non renseigné

Nombre d'années : 3 an(s)

Coût de la formation : Non renseigné

Date de rentrée : 01/09/2016

Date limite d'arrivée autorisée : 10/09/2016

Site d'enseignement : [ ]

Place Félix Rey

Commentaire de l'établissement : Bonjour,

[ ]

Bien cordialement

Contact : Non renseigné

Mail : Non renseigné

Tel : Non renseigné

Fax : Non renseigné

Choisir cette formation

Annuler

Esta pantalla aparece. Tienes que volver a confirmar al hacer click en "Elegir esta formación".

## Je suis accepté suite à une candidature effectuée dans l'application Etudes en France

Suite aux candidatures que vous avez effectuées dans l'application Etudes en France, vous avez reçu plusieurs acceptations. Vous devez en sélectionner une et une seule (bouton à gauche de vos acceptations), puis confirmer votre choix.

### Mes acceptations obtenues en 1ère année de licence au sein d'une université


Formation	Année d'entrée	Etablissement	Ville	Rentrée	Action
licence Droit, économie, gestion mention droit	Année 1 (bac + 1)	Université d'Aix-Marseille - UFR Droit et science politique - antenne d'Arles	Arles	01/09/2016	<a href="#">Choisir cette formation</a>

C'est mon projet d'études principal

Enregistrer

Annuler

Confirma tu elección al hacer click en "Grabar".



Tu selección de formación aparece así en tu expediente.

## Je suis accepté

### 1 - Je finalise ma procédure

Dans cette étape, vous énumérez les raisons pour lesquelles vous souhaitez partir étudier en France et pour lesquelles vous disposez d'attestations, puis vous complétez vos informations personnelles. N'oubliez pas enfin de soumettre votre dossier !

#### 1.1 - Je choisis mes projets d'études

Vous pouvez ajouter plusieurs projets d'études, tels que des acceptations pour des formations diplômantes, des formations Français Langue Etrangère, des concours, des échanges... Vous ne pouvez pas ajouter plusieurs acceptations pour une formation diplômante.

Ajouter :

Mon projet d'études principal :

**Acceptation électronique reçue dans l'application Etudes en France (Formation diplômante)**  
licence Droit, économie, gestion mention droit (annee 1)  
Université d'Aix-Marseille, UFR Droit et science politique - antenne d'Arles, Site de Arles  
A partir du 01/09/2016

Complet

[Modifier](#)  
[Supprimer](#)

 **Mientras NO hayas enviado tu expediente a Campus France tienes la posibilidad de modificar o suprimir tu elección de formación.**



## 1.1 - Je choisis mes projets d'études

Vous pouvez ajouter plusieurs projets d'études, tels que des acceptations pour des formations diplômantes, des formations Français Langue Etrangère, des concours, des échanges...  
Vous ne pouvez pas ajouter plusieurs acceptations pour une formation diplômante.

Ajouter : Une acceptation pour un programme d'échange avec un établissement français ▼

Ajouter

Mon projet d'études principal :

### Acceptation électronique reçue dans l'application Etudes en France (Formation diplômante)

licence Droit, économie, gestion mention droit (année 1)

Université

A partir du 01/09/2016

Complet

[Modifier](#)  
[Supprimer](#)

## 1.2 - Je saisis mes informations personnelles Complet

Complétez votre dossier (coordonnées, parcours et diplômes, tests de langue, ...)

## 1.3 - Je vérifie que tout est complet et je confirme mon choix

Assurez-vous que vous avez bien rempli toutes les informations nécessaires, et signalez votre choix à votre Espace Campus France. Attention, ce choix est définitif.

No tienes que volver a completar tu información personal pero tienes la posibilidad de añadir documentos en esta sección. Ej: certificado de beca.



## Je suis accepté

### 1 - Je finalise ma procédure

Dans cette étape, vous énumérez les raisons pour lesquelles vous souhaitez partir étudier en France et pour lesquelles vous disposez d'attestations, puis vous complétez vos informations personnelles. N'oubliez pas enfin de soumettre votre dossier !

#### 1.1 - Je choisis mes projets d'études

Vous pouvez ajouter plusieurs projets d'études, tels que des acceptations pour des formations diplômantes, des formations Français Langue Etrangère, des concours, des échanges... Vous ne pouvez pas ajouter plusieurs acceptations pour une formation diplômante.

Ajouter : Une acceptation pour un programme d'échange avec un établissement français

Ajouter

Mon projet d'études principal :

#### Acceptation électronique reçue dans l'application Etudes en France (Formation diplômante)

licence Droit, économie, gestion mention droit (année 1)  
Université d'Aix-Marseille, UFR Droit et science politique - antenne d'Arles, Site de Arles  
A partir du 01/09/2016

[Modifier](#)  
[Supprimer](#)

Complet

#### 1.2 - Je saisis mes informations personnelles **Complet**

Complétez votre dossier (coordonnées, parcours et diplômes, tests de langue, ...)

#### 1.3 - Je vérifie que tout est complet et je confirme mon choix

Assurez-vous que vous avez bien rempli toutes les informations nécessaires, et signalez votre choix à votre Espace Campus France. Attention, ce choix est définitif.

Al haber seleccionado tu formación y completado tu expediente, tienes que volver a validarlo en esta sección.  
Ojo: Al validar tu expediente ya no le podrás hacer ningún cambio.



## Je vérifie que tout est complet et je confirme mon choix

### Je vérifie que tout est complet, et je complète si besoin

Mes informations personnelles			
Ma situation personnelle	Complet		<a href="#">Accéder à la section</a>
Mon parcours et mes diplômes	Complet		<a href="#">Accéder à la section</a>
Mes compétences linguistiques	Complet		<a href="#">Accéder à la section</a>

Mon projet d'études principal	licence Droit, économie, gestion mention droit		
	Université d'Arles		
		Complet	<a href="#">Accéder à la section</a>

### Je relis mon dossier et je confirme mon choix auprès de mon espace Campus France

J'ai bien relu mon dossier et je certifie l'exactitude des informations qu'il contient

Attention, après la soumission de votre dossier, vous ne pourrez plus le modifier !

[Je confirme mon choix définitif auprès de l'Espace Campus France](#)

Les informations recueillies font l'objet d'un traitement informatique destiné à faciliter les démarches des étudiants souhaitant suivre des études supérieures en France et sans opposition de votre part, à permettre de vous contacter par la suite pendant vos études en France et une fois vos études achevées.

Quando estás seguro/a que el expediente esté completo, puedes confirmar el envío en línea al marcar la casilla y hacer click en "Confirmando mi selección definitiva ante el Espacio Campus France".

 Ojo: una vez validado el expediente ya no podrás modificarlo. Si tienes algún problema con tu expediente avisar a Campus France.





## 6) Confirmar tu selección con Campus France y seguir con la solicitud de visa de estudiante:



- **Por favor, al haber seleccionado tu formación y enviado tu expediente escribe al agente con quien estuviste en contacto durante tu postulación, para así confirmar que tu expediente está completo y validado.**
- **Una vez validado tu expediente por parte de Campus France podrás descargar tu carta de aceptación directamente en la plataforma en la pestaña “Estoy aceptado”.**

**Esa carta te servirá para realizar la solicitud de visa de estudiante.**

**Consulta el documento “Pasos a seguir” que te mandamos con esta guía para saber cómo realizar la solicitud de visa con el Consulado.**



# Preguntas frecuentes

- **Los documentos indicados en la lista de documentos a presentar no corresponden con mi situación, ¿qué documentos debo presentar?**

**Escribe al agente Campus France con quien estás en contacto para explicar la situación. Luego de eso se te indicará qué documentos tendrás que añadir a tu expediente.**

- **Olvidé mi contraseña para acceder a la plataforma en línea, ¿cómo la recupero?**

**En la página de inicio de la plataforma está la opción “mot de passe oublié” abajo del recuadro de conexión. Ingresa ahí y te llegará un correo para reiniciar tu contraseña.**

- **Validé mi expediente pero indiqué una información errónea, ¿cómo lo puedo modificar?**

**Escribe al agente Campus France con quien estás en contacto para explicar la situación. Sin embargo, si ya pasó la fecha límite de validación (01/02/2019) lo más probable es que no se pueda realizar ningún cambio.**

- **La fecha límite para postular a una beca es cercana y todavía no tengo respuesta de los establecimientos, ¿qué hago?**

**Desafortunadamente las fechas de postulación a becas no siempre corresponden con el proceso de postulación a estudios. Te aconsejamos escribir a cada establecimiento para indicar la situación y preguntar si pueden excepcionalmente evaluar tu postulación antes. Algunos establecimientos no podrán hacerlo porque reúnen a un jurado para evaluar a todos los expedientes de una vez y no pueden evaluar un expediente antes.**

- **Tengo una respuesta negativa para una formación y no está detallada la razón por la cuál no me aceptaron, ¿cómo puedo conocerlas?**

**Puedes escribir al establecimiento para preguntar más detalles. Sin embargo, toma en cuenta el hecho de que ellos no están obligados a darte esa información.**